


Eine integrierte Web-to-Print-Lösung mit integrierter erweiterter Druckvorstufe



- VOLLSTÄNDIGER ARBEITSABLAUF FÜR WEB-TO-PRINT
- EINGebaUTE AUTOMATISIERUNG DER DRUCKVORSTUFE
- MOBILFREUNDLICHE ONLINESHOPS
- EINRICHTUNG UND WARTUNG DES ONLINE SHOPS
- INDUSTRIE STANDARD JDF/JMF WORKFLOW
- UPGRADES INKLUSIVE CROSSMEDIA MÖGLICH

DIE GEMEINKOSTEN SENKEN UND JEDEN DRUCKAUFTRAG KOSTENGÜNSTIGER ERSTELLEN

XMPie PersonalEffect StoreFlow™ ist die branchenführende Web-to-Print-Software-Lösung für die Erstellung und Verwaltung von Onlineshops und Marketing-Portalen. Mit integrierter Prepress-Automatisierung erfüllt StoreFlow alle Voraussetzungen für einen effizienten, umfassend automatisierten Workflow ohne Bediener Eingriffe.

FLEXIBLER UND BESSER STEUERBAR

Mit StoreFlow kann der Endbenutzer seine eigenen, statischen Dokumente komfortabel hochladen und bestellen oder variable Dokumente aus einem Web-Shop-Katalog auswählen und in Auftrag geben. Der Kunde kann variable und statische Seiten in einem Dokument mischen und eine Vielzahl verschiedener Produkte wie beispielsweise Flyer, Prospekte und Broschüren etc. zusammenstellen. Kundenaufträge können mit personalisierten Deckblättern, dynamischen Registern und anderen, kundenspezifischen Optionen vielseitig und wertsteigernd produziert werden.

AUF WACHSTUM PROGRAMMIERT

XMPie ist bekannt und anerkannt für seine robusten Lösungen und Innovationen in den Bereichen Web-to-Print, dynamisches Publishing und medienübergreifende Marketinglösungen – eine Tradition, die dem Kunden die Sicherheit gibt, einen kostengünstigen Weg zur schrittweisen Anpassung an die steigenden Anforderungen seines Unternehmens eingeschlagen zu haben.

Effizienter Workflow von Ende zu Ende

StoreFlow ist eine Web-to-Print-Lösung mit allen Funktionen, die variable Dokumente, statische Produkte und vom Benutzer eingesendete Dokumente in Microsoft® Word, PowerPoint und Adobe® PDF unterstützt. Multikanal-Kampagnen können mit dem optionalen Crossmedia-Upgrade auch über StoreFlow verkauft werden. Für die Erstellung variabler Dokumente kombiniert StoreFlow bewährte XMPie-Techniken – das XLIM®-Dokumentformat und die Kompositions-Engine – mit einem benutzerfreundlichen Kreativ-Workflow, in den Adobe® InDesign® und XMPie uCreate™ eingebunden werden. Für Kunden mit grafisch komplexerem Design, die uneingeschränkte kreative Flexibilität benötigen, enthält StoreFlow Pro ein zusätzliches Kompositionsmodul das auf den Adobe InDesign Server aufbaut. Der InDesign Server ermöglicht die Produktion von grafisch komplexerem dynamischem Ausgaben mit allen kreativen Funktionalitäten die InDesign bietet. StoreFlow automatisiert die Auftragsakquise und setzt effiziente Workflow-Prozesse um, ohne die zentrale Funktionsweise zu opfern – dadurch können Dienstleister kosteneffektive Web-to-Print-Onlineshops gestalten und einsetzen.

HIGHLIGHTS

E-COMMERCE-ERFAHRUNG FÜR DEN ENDBENUTZER

- Benutzerfreundlicher Online-Einkauf
- Mobilfreundliche Onlineshops
- Gebrandeter Onlineshops für B2B-Kunden
- B2C-Onlineshops mit Selbstregistrierung
- Single Sign-on mit einem Facebook-Konto
- Präzise Vorschau des fertigen Produkts einschließlich Deckblättern, Registerkarten, Bindung u. a.
- Sofortige Preisberechnung
- LivePerson® integriert für proaktive Ansprache der Shop-Besucher
- Nachbestellungen per Mausklick
- Sicher

DOKUMENTEN-WORKFLOW

- Ausgereifte Dokumentenverarbeitung durch Kombination von XMPie mit einem Adobe-Workflow
- Browser-basierte Übermittlung der Benutzerdateien (Microsoft Word, Powerpoint und PDF)
- Sofortumwandlung in PDF und Preflight
- Vom Produktkatalog aus individualisieren und personalisieren
- Zusammenführung statischer und personalisierter Dokumente
- Präzise Sofortvorschau des Dokuments
- WYSIWYG-Onlineeditor für Dokumente

ADMINISTRATION UND EINRICHTUNG

- Benutzerdefinierte Skins passend zur Markenidentität
- Unbegrenzte Onlineshops mit unbegrenzten Produkten
- Produktprofile für die Definition globaler Produkteigenschaften, Preise etc.
- Komfortable Einrichtung, einfache Wartung
- Unterstützung von Aktionscodes, Gutscheinen und Rabatten
- Mehrsprachige Web-Shops sofort einsatzbereit: Englisch, Spanisch, Französisch, Italienisch, Deutsch, Portugiesisch
- Adobe InDesign-Workflow für die Erstellung von Vorlagen im XMPie XLIM-Dokumentformat
- Schrittweise aufgebaute Anleitung zur Shop-Einrichtung

AUSGEREIFTE OBERFLÄCHE FÜR INTUITIVES BENUTZERERLEBNIS

StoreFlow ist darauf ausgelegt, alle aktuellsten Browser und Plattformen zu unterstützen, damit Ihre Onlineshops stets aktuell und von vielen Geräten aus erreichbar sind – Desktop-Computer, Tablets und Smartphones. Die benutzerfreundliche, intuitive GUI verschafft Ihren Kunden ein einfaches und vertrautes E-Commerce-Erlebnis. Außerdem lassen sich die Onlineshops-Skins ganz einfach anpassen, um das Look and Feel zu kontrollieren oder einen Markenstandard zu erfüllen, denn StoreFlow macht sich CSS (Cascading Style Sheets) zunutze. Hochmoderne Hilfsmittel wie Sign-ons für soziale Medien und eingebettete YouTube-Videos werden das Benutzererlebnis und die Attraktivität Ihrer Onlineshops weiter verbessern.



Mit StoreFlow bleibt Ihre Onlineshops stets aktuell und von vielen Geräten aus erreichbar – Desktop-Computer, Tablets und Smartphones

EINRICHTUNG UND WARTUNG DES ONLINESHOPS

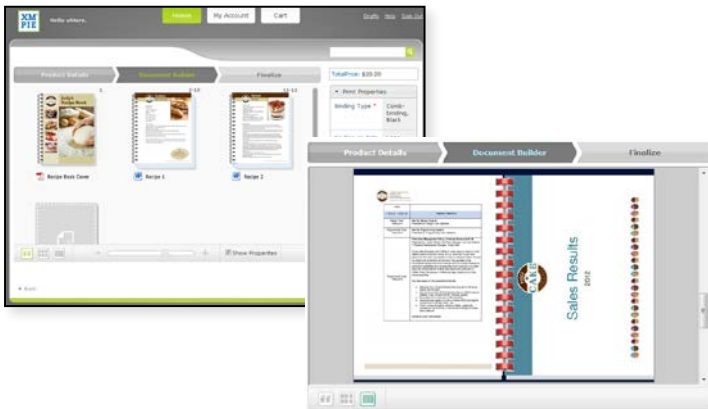
Über das StoreFlow-Administrations-Dashboard lassen sich die Onlineshops vom Administrator einrichten und verwalten. Sie brauchen nur die Basisdaten des Onlineshops in den Setup-Registerkarten einzugeben und den Shop online zu stellen. Produktkataloge können ganz einfach aus Dokumentvorlagen erstellt werden, die mit XMPie uCreate® nativ in Adobe® InDesign® angelegt werden. Wählen Sie hierzu einfach eine Vorlage aus, legen Sie fest, welche Variablen vom Benutzer geändert werden können, und definieren Sie die Produktions- und Erfüllungsparameter.

Um die Einrichtung ähnlicher Produkte zu beschleunigen, nutzt StoreFlow Produktprofile, mit denen Administratoren allgemeine Produkteigenschaften einschließlich Parametern

für Preisbildung und Produktion definieren können, die für eine Gruppe von Produkten gelten. Diese Eigenschaften kaskadieren automatisch auf alle Produkte, die dieses Profil teilen, was Zeit spart und Fehler vermeidet. Um die Flexibilität zu erhalten, können Administratoren selektiv von Produkt zu Produkt bestimmen, welche Parameter übernommen und welche überschrieben werden.

AUTOMATISIERUNG DER PRODUKTION MIT LIGHTS-OUT-FUNKTIONALITÄT

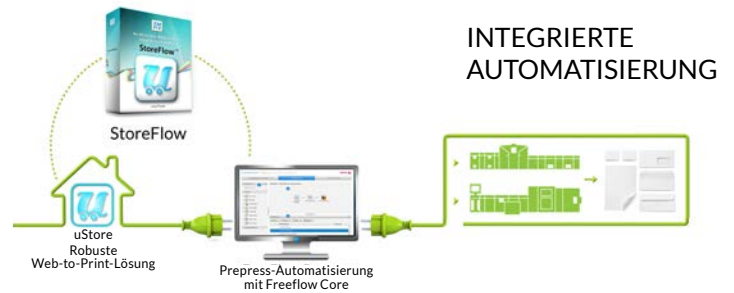
Storeflow enthält Xerox® FreeFlow® Core, welches die Shop-Administratoren in die Lage versetzt mehrstufige Workflows zu erstellen. Sie können Dokumente per Preflight analysieren, automatisch ausschießen und die Druckjobs direkt an Ihre digitale Druckmaschine oder einen Hotfolder weiterleiten – also alles, was erforderlich ist, um Web-to-Print Aufträge effizient für die Produktionsverarbeitung vorzubereiten.



Der Endbenutzer kann sofort eine präzise Vorschau des fertigen Produkts mit Bindung, Deckblättern aufrufen.

JDF-KONFORMITÄT UND AUFTRAGSPROFILERSTELLUNG

Zu jedem in StoreFlow erstellten Druckauftrag gehört ein automatisch erstelltes JDF-Auftragsprofil für die rationelle Auftragsverarbeitung auf JDF-kompatiblen Geräten. Die Vorteile dieser JDF-Fähigkeiten für den Kunden sind stärkere Automatisierung, erhöhte Geschwindigkeit, günstigere Kosten und einfache Bedienung. Die Kompatibilität des StoreFlow JDF-Konzepts mit dem Xerox FreeFlow Process Manager® ist geprüft und bestätigt worden. Kunden, die bereits mit dem FreeFlow Process Manager arbeiten, können deshalb StoreFlow nahtlos einbinden.



StoreFlow kombiniert die bewährten uStore- und uProduce-Technologien von XMPie mit den Xerox FreeFlow Core-Produkten zu Workflows, die ohne Bedieneingriffe auskommen.

HIGHLIGHTS

GESCHÄFTSABWICKLUNG

- Mehrstufige Auftragsgenehmigung
- Workflows für Genehmigung durch Vorgesetzte
- Teillieferungen und mehrere Lieferadressen werden unterstützt
- Unterstützung aller Währungen weltweit
- Sofortige Preisübermittlung von UPS und FedEx
- Automatische Lieferscheinerstellung
- Abrechnungsmethoden: Rechnung, Kreditkarte, Rechnung und PayPal
- Individuell anpassbare Belege und E-Mail-Benachrichtigungen
- Steuerberechnung entsprechend Rechnungs-/Lieferadresse

AUFTRAGSVERWALTUNG

- Gesamtüberblick über die geschäftliche Abwicklung und den Produktionsablauf
- Umfassende Kontrolle und Verfolgung über Dashboard
- Statusberichte mit Pivot-Tabellen und Grafiken
- Preisberechnung auf Basis des internen Preis-Engine oder von Excel Formeln
- Externe Preisberechnung durch Plug-in-Module zur Integration mit MIS-Systemen

AUTOMATISIERUNG

- JDF- / JMF-kompatibel
- Gebündelt mit Xerox FreeFlow Core für Automatisierung der Druckvorstufe
- Ausschießen, Barcodes, Schnittmarken und andere Druckvorstufenprozesse
- Integration mit Xerox FreeFlow Process Manager

EXTENSIBILIDAD ERWEITERUNGSMÖGLICHKEITEN

- Optionale Adobe InDesign Kompositions-Engine
- XML-Export
- Optionales SDK mit umfangreichen APIs
- Skalierbare Architektur unterstützt fehlertolerante Konfigurationen über optionale Upgrades
- Crossmedia-Upgrade
- Optionale FreeFlow Core-Module: erweiterte Druckvorstufe und erweiterte Automatisierung

“ XMPie uStore macht weiterhin rasante Fortschritte auf dem Weg zu einer der intuitivsten, flexibelsten und ausbaufähigsten Lösungen, die derzeit für die Erweiterung und den wirtschaftlichen Betrieb einer Druckerei angeboten werden... ”

Will Furphy, Managing Director bei Technique, Melbourne, Australien

HARDWARE-/SOFTWARE-VORAUSSETZUNGEN

SYSTEMANFORDERUNGEN FÜR SERVER:

uProduce Server mit StoreFlow

Prozessor

- Zwei (2) physische Intel Xeon Quad-Core-Prozessoren
- 12 GB für PersonalEffect StoreFlow
- 20 GB für PersonalEffect StoreFlow Pro

Festplattenspeicher

- Zwei 500-GB-Festplattenlaufwerke in RAID 1-Konfiguration (Spiegelung) mit zwei Partitionen:
Partition C: Betriebssystem (80 GB)
Partition D: XMPie-Anwendungen und Auftragsspeicherung

Allgemeine Anforderungen

- Gigabit Ethernet-Adapter

Softwareanforderungen:

- Windows Server® 2008 R2 (64-Bit) Standard Edition SP1, Windows Server 2012 oder Windows Server 2012 R2
- Microsoft SQL Server 2014 Express Edition mit SP1, Microsoft SQL Server 2012 Express Edition mit SP2 oder Microsoft SQL Server 2008 R2 Express Edition mit SP2

SYSTEMANFORDERUNGEN FÜR DESKTOP-TOOLS:

uCreate Designer / uCreate Print

Windows

- Intel® Core™ 2 Duo oder höher
- Windows 10 Pro Edition oder höher
- Windows 8 oder 8.1 Pro Edition oder höher

Macintosh

- MacIntel 2.0 GHz
- MAC OS X 10.9, 10.10 oder 10.11

Allgemeine Anforderungen

- 4 GB RAM
- 250 GB Serielle ATA-Festplatte
- Gigabit Ethernet-Adapter
- Für uCreate Designer / uCreate Print ist Adobe InDesign CS6 oder Creative Cloud erforderlich

uPlan (Nur Pro-Konfiguration)

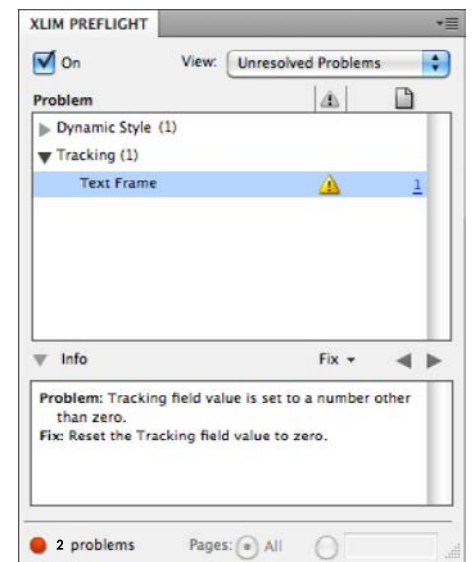
- Intel® Core™ 2 Duo oder höher
- Windows 10 Pro Edition oder höher
- Windows 8 oder 8.1 Pro Edition oder höher
- 4 GB RAM
- 250 GB Serielle ATA-Festplatte
- Gigabit Ethernet-Adapter

STOREFLOW-KONFIGURATION

	StoreFlow	StoreFlow Pro
uStore	Ja	Ja
uProduce	Ja	Ja
uCreate Designer	Ja	Ja
uCreate Print	optional	Ja
uProduce-Konnektivität	1 Lizenz	3 Lizenzen
uPlan	optional	Ja
uEdit HD	Ja	Ja
XLIM Produktionsmodul	Einzelinstanz	4 parallele Instanzen
Adobe InDesign Server Produktionsmodul	optional	4 parallele Instanzen
Xerox FreeFlow Core	Ja	Ja
FreeFlow Core erweiterte Druckvorstufe	optional	Ja
FreeFlow Core erweiterte Druckvorstufe und Automatisierung	optional	optional
Ausgabeverwaltung für FreeFlow Core	optional	optional
uStore APIs	optional	optional
uProduce APIs	optional	optional

XLIM - Wichtigste unterstützte Funktionen

- Variable Objekttypen – Text, Textdateien, Bilder sowie Ein-/Ausblenden von Ebenen und Seiten
- Einfache Formen und Linien
- Ausgabeformate – PS, VIPP, PPML, VPS, PDF und PDF/VT
- Dynamische Bildformate – EPS, JPG, TIF und PDF
- Open Type-, True Type- und Type 1-Fonts
- Einfache Typografie- und Absatzigenschaften, insbesondere Zeilenabstand, Unterschneidung, Insetting und Absatzabstand
- Automatische Textflusssteuerung
- Barcodes und 2D-Barcodes
- Tabellenunterstützung



Designer können mit dem ihnen vertrauten InDesign-Workflow dynamische Dokumentvorlagen aufbauen und diese dann direkt in das XLIM-Format exportieren. Ein praktisches XLIM-Preflight-Fenster ermöglicht eine kompakte Ansicht von Problemen und vorgeschlagenen Lösungen.

Weitere Informationen zu der kompletten Reihe der XMPie-Produkte finden Sie im Internet unter www.xmpie.com E-Mail: info@xmpie.com