


## Solution d'Impression en Ligne Tout-En-Un avec Automatisation Prépresse Intégrée



- PROCESSUS COMPLET POUR L'IMPRESSION EN LIGNE
- AUTOMATISATION PRÉPRESSE INTÉGRÉE
- PORTAILS OPTIMISÉS POUR LES MOBILES
- CONVIVIALITÉ DU PARAMÉTRAGE ET DE LA MAINTENANCE DES MAGASINS
- PROCESSUS COMPATIBLE AVEC LES STANDARDS JDF/JMF
- POSSIBILITE DE MISE A NIVEAU EN MULTICANAL

### RÉDUISEZ LA GÂCHE ET LES COÛTS ASSOCIÉS À CHAQUE COMMANDE D'IMPRESSION

XMPie PersonalEffect StoreFlow™ est la meilleure solution logicielle d'impression en ligne pour créer et gérer des magasins en ligne et des portails marchands. Grâce à son automatisation prépresse intégrée, StoreFlow apporte toute l'efficacité d'un processus sans intervention, totalement automatisé.

### PLUS DE SOUPLESSE, PLUS DE CONTRÔLE

StoreFlow permet aux internautes d'envoyer et commander facilement leurs propres documents statiques, ou sélectionner et commander des documents variables depuis le catalogue du magasin. Les clients peuvent aussi assembler au sein d'un même document des pages variables et statiques, pour créer une gamme très riche de produits : prospectus, brochures, cahiers, etc. Ajouter des couvertures personnalisées, des intercalaires dynamiques et d'autres options spécifiques permet une souplesse sans précédent et ajoute de la valeur dans le traitement de la production des commandes clients.

### CONÇUE POUR CROÎTRE

En se basant des solutions robustes et novatrices d'impression en ligne, de publication dynamique et de marketing multicanal, nos clients pourront faire évoluer leurs configurations pour un coût abordable, au rythme de la croissance de leur chiffre d'affaires.



one to one in one™

A Company

## Processus efficace de bout en bout

StoreFlow est une solution complète d'impression en ligne qui prend en charge les documents variables, les produits statiques et les documents Microsoft® Word, PowerPoint et Adobe® PDF soumis par les utilisateurs. Les campagnes multicanal peuvent aussi être vendues via StoreFlow avec la mise à niveau multicanal optionnelle. Pour les documents variables, StoreFlow tire parti du format de document et du moteur de composition XMPie XLIM®, via un processus de conception intuitif basé sur Adobe® InDesign® et XMPie uCreate™. Pour les clients travaillant avec des documents graphiquement complexes, qui nécessitent une flexibilité d'infographie avancée, StoreFlow Pro propose aussi un second moteur de composition reposant sur Adobe InDesign Server. Ceci permettra aux clients d'utiliser toutes les fonctionnalités disponibles dans InDesign. StoreFlow automatise la prise de commandes et met en œuvre des processus de flux de travail efficaces, sans sacrifier les fonctions clés, en permettant aux prestataires de services de créer et de mettre en place des portails d'impression via Internet efficaces.

### GRANDES LIGNES

#### PARCOURS DE L'INTERNAUTE

- Parcours d'achat en ligne intuitif
- Portails optimisés pour les mobiles
- Magasins B2B chartés
- Magasins B2C avec inscription en ligne
- Authentification unique grâce à un compte Facebook
- Aperçu exact des produits finis, y compris les couvertures, les intercalaires, les reliures, etc.
- Devisage instantané
- Intégration de LivePerson® pour une meilleure accroche des visiteurs
- Recommande d'un seul clic
- Sécurisé

#### PROCESSUS DOCUMENTAIRE

- Gestion évoluée des documents XMPie, tirant parti des processus Adobe
- Soumission de fichiers depuis le navigateur de l'internaute (Microsoft Word, Powerpoint et PDF)
- Conversion PDF et aperçu à la volée
- Personnalisé depuis le catalogue des produits
- Combinaison de documents statiques et personnalisés
- Aperçu du document instantané et fidèle
- Éditeur de documents en ligne WYSIWYG

#### ADMINISTRATION ET PARAMÉTRAGE

- Apparence personnalisée pour correspondre à l'identité de la marque
- Nombre non limité de magasins et de produits
- Profils de produits pour définir des propriétés globales (tarif, etc.)
- Paramétrage et maintenance aisés
- Support de codes promotionnels, bons de réduction et remises
- Magasins multilingues clé-en-main: français, anglais, espagnol, italien, allemand, portugais et hollandais
- Processus de création de modèles basé sur Adobe InDesign et XMPie XLIM
- Assistant pas à pas pour le paramétrage des magasins

### PARCOURS UTILISATEUR MODERNE ET INTUITIF

StoreFlow prend en charge les navigateurs et plateformes les plus récents; votre portail sera ainsi toujours à jour et accessible depuis de nombreux périphériques (stations de travail, tablettes et Smartphones). L'interface graphique simple et intuitive offrira à vos clients un parcours de commerce en ligne simple et familier. De plus, la modification de l'apparence du magasin (pour créer une ambiance ou pour correspondre aux standards d'une marque) est très simple, car StoreFlow repose sur le standard CSS (feuilles de style cascadées). Des outils de pointe, comme l'authentification via les médias sociaux ou les vidéos YouTube intégrées, amélioreront l'expérience utilisateur et l'attrait de vos portails.



Grâce à StoreFlow, votre portail sera toujours à jour et accessible depuis différents périphériques (station de travail, tablettes et Smartphones)

### CONVIVIALITÉ DU PARAMÉTRAGE ET DE LA MAINTENANCE DES MAGASINS

Le tableau de bord d'administration de StoreFlow permet aux opérateurs de paramétrer et gérer chaque magasin. Quelques onglets suffisent pour paramétrer les informations de base d'un magasin et le mettre rapidement en ligne. Les catalogues de produits sont facilement créés à partir des modèles de documents conçus avec XMPie uCreate, depuis Adobe InDesign. Sélectionnez simplement un modèle, précisez quelles variables pourra modifier le client, puis définissez les paramètres de production et de traitement.

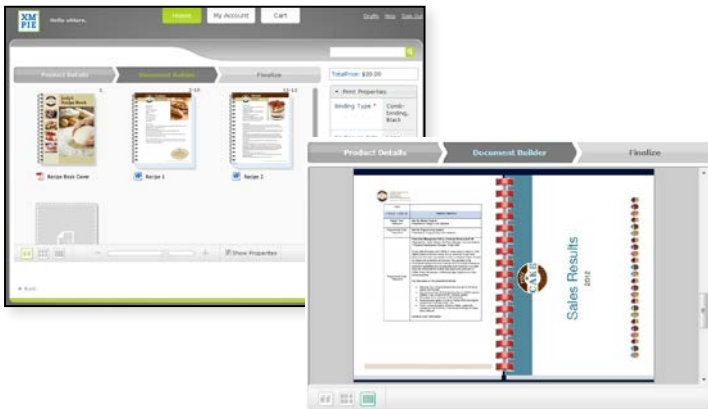
Pour accélérer la mise en place de produits similaires, StoreFlow



utilise des profils de produit, ce qui permet aux administrateurs de définir des propriétés de produit globales, y compris le prix et les paramètres de production, qui s'appliqueront à un groupe de produits. Ces propriétés sont automatiquement répercutées sur tous les produits partageant ce profil, ce qui permet de gagner du temps et d'éviter les erreurs. Pour conserver une certaine flexibilité, les administrateurs peuvent choisir quels paramètres sont hérités ou forcés pour chaque produit.

## AUTOMATISATION TOTALE DE LA PRODUCTION

StoreFlow comprend Xerox® FreeFlow® Core; de ce fait, les administrateurs de magasins vont pouvoir définir des processus à plusieurs étapes afin d'automatiser l'imposition, l'ajout de traits de coupe, de barres de couleur, de filigranes, des rotations ou des insertions de pages, etc.: tout ce qui est nécessaire pour préparer efficacement les travaux avant le traitement de la production.

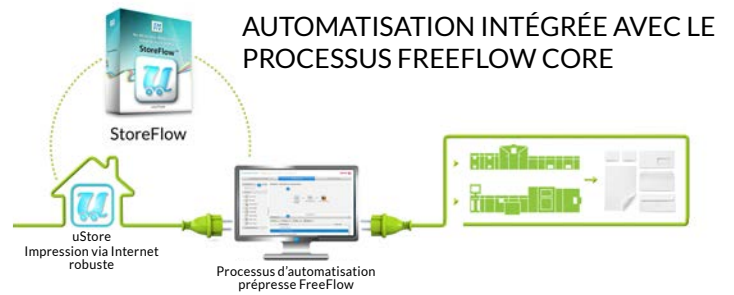


Les clients peuvent immédiatement voir des aperçus fidèles des produits finis, y compris reliures, couvertures et intercalaires.

## COMPATIBILITÉ JDF ET BON DE TRAVAIL



Chaque travail d'impression créé dans StoreFlow est accompagné de son bon de travail JDF, généré automatiquement, qui simplifie le traitement des travaux dans les périphériques compatibles JDF. Grâce à ces fonctionnalités JDF, les clients vont pouvoir bénéficier d'une meilleure automatisation, vitesse accrue, rentabilité et facilité d'utilisation. Le schéma JDF de StoreFlow a été validé avec Xerox FreeFlow Process Manager®. De ce fait, les clients travaillant déjà avec FreeFlow Process Manager peuvent à présent l'intégrer en douceur avec StoreFlow.



StoreFlow combine les robustes technologies XMPie uStore et uProduce avec Xerox FreeFlow Core, proposant un processus qui ne nécessite réellement aucune intervention.

## GRANDES LIGNES

### INTERACTION AVEC L'ENTREPRISE

- Privilèges utilisateurs basés sur des rôles
- Approbation de commandes multi-niveaux
- Support des livraisons éclatées vers plusieurs adresses
- Support des devises du monde entier
- Devisage à la volée pour UPS et FedEx
- Bordereau d'expédition automatique
- Méthodes de paiement: facture fin de mois, carte de crédit, facture ou PayPal
- Factures et emails de notification personnalisables
- Calcul TVA: adresse de facturation/livraison

### GESTION DES TRAVAUX

- Vue d'ensemble de l'activité des ventes et de la production
- Tableau de bord pour un contrôle et un suivi complets
- Rapports d'activité avec tableaux et graphiques
- Tableaux de prix basés sur des fichiers Excel ou sur un mécanisme de devisage intégré
- Intégration possible de systèmes de gestion externes

### AUTOMATISATION

- Compatible JDF / JMF
- Fourni avec Xerox FreeFlow Core pour l'automatisation préresse
- Imposition, codes barres, repères d'impression et autres procédés préresse
- Intégration avec Xerox FreeFlow Process Manager

### EXTENSIBILITÉ

- Moteur de composition Adobe InDesign en option
- Export XML
- En option: KDL avec une API très riche
- Architecture évolutive supportant les configurations à tolérance aux pannes, via mises à niveau optionnelles
- Mise à niveau multicanal
- Modules add-on d'impression avancée et d'automatisation avancée de FreeFlow Core

« XMPie uStore continue d'avancer à pas de géant, devenant l'une des solutions les plus intuitives, les plus flexibles et les plus extensibles, pour faire croître une imprimerie et améliorer son efficacité opérationnelle... »

Will Furphy, Directeur Général de Technique,  
Melbourne, Australie

## PRÉREQUIS MATÉRIELS ET LOGICIELS RECOMMANDÉS

### PRÉREQUIS SYSTÈME POUR SERVEUR:

#### Serveur uProduce avec uStore

##### Unité centrale

- Deux (2) processeurs physiques Intel Xeon quadricœur
- 12 GO pour PersonalEffect StoreFlow
- 20 GO pour PersonalEffect StoreFlow Pro

##### Disque dur

- Deux disques durs 500 GO en RAID 1 (en miroir), configurés en deux partitions: Partition C: système d'exploitation (80 GO)
- Partition D: applications XMPie et espace de stockage des travaux

##### Prérequis généraux

- Carte Ethernet Gigabit

##### Prérequis logiciels:

- Windows Server® 2008 R2 (64 bits), Windows Server 2012 ou Windows Server 2012 R2
- Microsoft SQL Server 2014 Express Edition avec SP1, Microsoft SQL Server 2012 Express Edition avec SP2 ou Microsoft SQL Server 2008 R2 Express Edition avec SP2

### PRÉREQUIS SYSTÈME POUR STATION DE TRAVAIL:

#### uCreate Designer / uCreate Print

##### Windows

- Intel Core 2 Dual ou supérieur
- Windows 10 Pro Edition ou supérieur
- Windows 8 ou 8.1 Pro Edition ou supérieur

##### Macintosh

- MacIntel 2GHz
- Mac OSX 10.9, 10.10 ou 10.11

##### Prérequis généraux

- 4GO de mémoire RAM
- Disque dur 250GO Serial ATA
- Carte Ethernet Gigabit
- uCreate Designer / uCreate Print nécessite Adobe InDesign C6 ou Creative Cloud

#### uPlan (uniquement en configuration Pro)

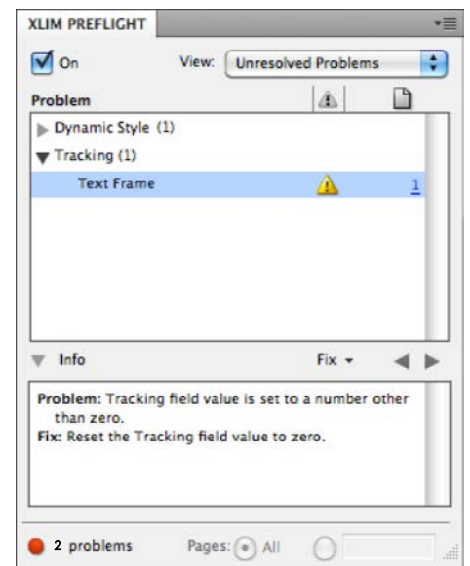
- Intel Core 2 Dual ou supérieur
- Windows 10 Pro Edition ou supérieur
- Windows 8 ou 8.1 Pro Edition ou supérieur
- 4GO de mémoire RAM
- Disque dur 250GO Serial ATA
- Carte Ethernet Gigabit

### CONFIGURATION STOREFLOW

	StoreFlow	StoreFlow Pro
uStore	Oui	Oui
uProduce	Oui	Oui
uCreate Designer	Oui	Oui
uCreate Print	optionnel	Oui
Connectivité uProduce	1 licence	3 licences
uPlan	optionnel	Oui
uEdit HD	Oui	Oui
Moteur de production XLIM	instance unique	4 instances en parallèle
Moteurs de composition Adobe InDesign Server	optionnel	4 instances en parallèle
Xerox FreeFlow Core	Oui	Oui
FreeFlow Core Impression avancée	optionnel	Oui
FreeFlow Core Impression + automatisation avancées	optionnel	optionnel
Gestion de processus FreeFlow Core	optionnel	optionnel
uStore APIs	optionnel	optionnel
uProduce APIs	optionnel	optionnel

### Principales fonctions XLIM

- Types d'objets variables: texte, fichiers texte, images, visibilités de calques et de pages
- Formes et lignes basiques
- Flots de sortie: PS, VIPP, PPML, VPS, PDF et PDF/VT
- Formats d'images variables: EPS, JPG, TIF et PDF
- Polices Open Type, TrueType et Type 1
- Typographie et propriétés de paragraphes basiques, incluant interlignage, crénage, marges et espacement de paragraphes
- Gestion automatique des débordements de texte
- Codes barres linéaires et à 2 dimensions
- Support des tableaux



Les infographistes peuvent utiliser InDesign pour concevoir des modèles de documents dynamiques puis simplement les exporter au format XLIM. Une fenêtre ergonomique de validation XLIM permet une vue compacte des problèmes et de leurs solutions suggérées.

Apprenez-en plus encore sur la gamme de solutions XMPie.

Visitez [www.xmpie.com](http://www.xmpie.com) Email: [info@xmpie.com](mailto:info@xmpie.com)